




Europawahl 2019

Ergebnisse der Wahl der Abgeordneten aus der Bundesrepublik Deutschland

Die EU und das Europäische Parlament



Das Europäische Parlament, eines der sieben Organe der EU, ist das größte multinationale Parlament der Welt. Seit 1979 werden die Abgeordneten des Europäischen Parlaments von den Bürgerinnen und Bürgern der Europäischen Union alle fünf Jahre direkt gewählt. Damals gehörten neun Staaten zur Europäischen Gemeinschaft; die Europäische Union (EU) wurde 1992 gegründet. Nach der Direktwahl zum 9. Europäischen Parlament 2019 vertreten 751 Abgeordnete aus 28 Mitgliedstaaten insgesamt mehr als eine halbe Milliarde Einwohnerinnen und Einwohner. Davon waren im Wahlzeitraum vom 23. bis 26. Mai 2019 in der EU rund 418 Millionen Wahlberechtigte aufgerufen, an der Europawahl teilzunehmen. Wahltag in Deutschland war Sonntag, der 26. Mai 2019.

Die Wahl erfolgt grundsätzlich nach dem Verhältniswahlssystem. In Deutschland haben die Wahlberechtigten je eine Stimme. Im Gegensatz zur Bundestagswahl ist das Wahlgebiet nicht in Wahlkreise aufgeteilt. Parteien und sonstige politische Vereinigungen können Bundes- oder Landeslisten aufstellen. Seit der Europawahl 2014 gibt es keine Sperrklausel. Die Verteilung der Sitze wird durch das Berechnungsverfahren Sainte-Laguë/Schepers bestimmt.

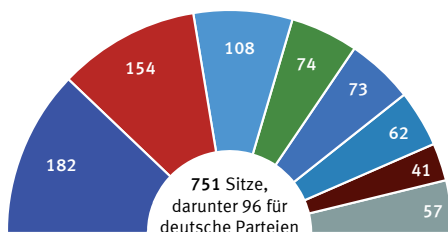
Sitzverteilung

Insgesamt 1 380 Kandidatinnen und Kandidaten, darunter 22 nichtdeutsche Unionsbürgerinnen und -bürger, auf 41 Listen von Parteien und sonstigen politischen Vereinigungen haben sich in Deutschland um einen Sitz im Europäischen Parlament beworben.

Die deutschen Parteien bilden jeweils – etwa auf Basis europäischer Parteizusammenschlüsse – mit den Parteien aus den verschiedenen EU-Staaten eine Fraktion. Für die Bildung einer politischen Fraktion sind mindestens 25 Abgeordnete aus mindestens einem Viertel der Mitgliedstaaten erforderlich. Derzeit gibt es sieben Fraktionen im Europäischen Parlament sowie 57 fraktionslose Abgeordnete.

Von den 96 Sitzen für Deutschland entfallen 35 auf Frauen. Im Durchschnitt sind die neu gewählten EU-Abgeordneten aus Deutschland 48,8 Jahre alt.

Sitzverteilung im Europäischen Parlament, Wahl am 26.5.2019
Sitze der Fraktionen insgesamt und der deutschen Parteien



Fraktion	Sitze (darunter Sitze für deutsche Parteien)
EVP	182 (23 CDU, 6 CSU)
S&D	154 (16 SPD)
Renew Europe	108 (5 FDP, 2 FREIE WÄHLER)
Grünen/EFA	74 (21 GRÜNE, 1 PIRATEN, 1 ÖDP, 1 Die PARTEI, 1 Volt)
ID	73 (11 AfD)
EKR	62 (1 FAMILIE)
GUE/NGL	41 (5 DIE LINKE, 1 Tierschutzpartei)
NI	57 (1 Die PARTEI)

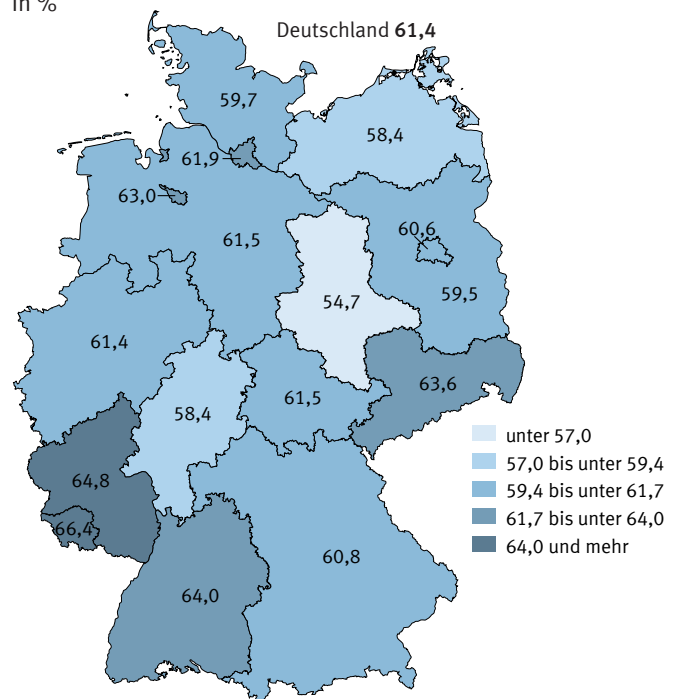
Stand zur konstituierenden Sitzung am 2. Juli 2019.

Die Wahlbeteiligung in Deutschland

In Deutschland waren insgesamt etwa 60,8 Millionen Deutsche und rund 3,9 Millionen in Deutschland lebende weitere EU-Bürgerinnen und -Bürger wahlberechtigt. Rund 37,8 Millionen Stimmen wurden abgegeben. Damit stieg die Wahlbeteiligung gegenüber der Europawahl 2014 um 13,2 Prozentpunkte auf 61,4%.

Von der Möglichkeit der Briefwahl haben mit 28,4% so viele Bürgerinnen und Bürger wie noch nie bei einer Europawahl Gebrauch gemacht. Der Anteil der ungültigen Stimmen sank in Deutschland gegenüber der letzten Europawahl um 0,6 Prozentpunkte auf 1,1%.

Wahlbeteiligung nach Ländern bei der Europawahl 2019
in %



© Der Bundeswahlleiter, Statistisches Bundesamt, Wiesbaden 2019.
Geoinformationen: © Geobasis-DE / BKG (2019)

Endgültiges Wahlergebnis in Deutschland

Kurzbezeichnung und <i>Name</i> der Partei / politischen Vereinigung	Anzahl der Stimmen	in %	Sitze
CDU <i>Christlich Demokratische Union Deutschlands</i>	8 438 975	22,6	23
SPD <i>Sozialdemokratische Partei Deutschlands</i>	5 916 882	15,8	16
GRÜNE <i>BÜNDNIS 90/DIE GRÜNEN</i>	7 677 071	20,5	21
DIE LINKE <i>DIE LINKE</i>	2 056 049	5,5	5
AfD <i>Alternative für Deutschland</i>	4 104 453	11,0	11
CSU <i>Christlich-Soziale Union in Bayern e. V.</i>	2 355 067	6,3	6
FDP <i>Freie Demokratische Partei</i>	2 028 594	5,4	5
FREIE WÄHLER <i>FREIE WÄHLER</i>	806 703	2,2	2
PIRATEN <i>Piratenpartei Deutschland</i>	243 302	0,7	1
Tierschutzpartei <i>PARTEI MENSCH UMWELT TIERSCHUTZ</i>	542 226	1,4	1
FAMILIE Familien-Partei Deutschlands	273 828	0,7	1
ÖDP <i>Ökologisch-Demokratische Partei</i>	369 869	1,0	1
Die PARTEI <i>Partei für Arbeit, Rechtsstaat, Tierschutz, Elitenförderung und basisdemokratische Initiative</i>	899 079	2,4	2
Volt <i>Volt Deutschland</i>	249 098	0,7	1
Sonstige	1 435 693	4,0	–
davon:			
NPD <i>Nationaldemokratische Partei Deutschlands</i>	101 011	0,3	
Volksabstimmung <i>Ab jetzt... Demokratie durch Volksabstimmung; Politik für die Menschen</i>	58 400	0,2	
BP <i>Bayernpartei</i>	81 880	0,2	
DKP <i>Deutsche Kommunistische Partei</i>	20 396	0,1	
MLPD <i>Marxistisch-Leninistische Partei Deutschlands</i>	18 342	0,0	
SGP <i>Sozialistische Gleichheitspartei, Vierte Internationale</i>	5 283	0,0	
TIERSCHUTZ hier! <i>Aktion Partei für Tierschutz – DAS ORIGINAL</i>	99 780	0,3	
Tierschutzallianz <i>Allianz für Menschenrechte, Tier- und Naturschutz</i>	68 572	0,2	
Bündnis C <i>Bündnis C - Christen für Deutschland</i>	66 327	0,2	
BIG <i>Bündnis für Innovation & Gerechtigkeit</i>	68 647	0,2	
BGE <i>Bündnis Grundeinkommen - Die Grundeinkommenspartei</i>	40 818	0,1	
DIE DIREKTE! <i>Demokratie DIREKT!</i>	25 449	0,1	
<i>Demokratie in Europa - DiEM25 *</i>	130 229	0,3	
III. WEG <i>DER DRITTE WEG</i>	12 756	0,0	
Die Grauen <i>Die Grauen – Für alle Generationen</i>	71 295	0,2	
DIE RECHTE <i>DIE RECHTE – Partei für Volksabstimmung, Souveränität und Heimatschutz</i>	24 598	0,1	
DIE VIOLETTEN <i>Die Violetten</i>	27 784	0,1	
LIEBE <i>Europäische Partei LIEBE</i>	33 160	0,1	
DIE FRAUEN <i>Feministische Partei DIE FRAUEN</i>	55 293	0,1	
Graue Panther <i>Graue Panther</i>	76 255	0,2	
<i>LKR - Bernd Lucke und die Liberal-Konservativen Reformer *</i>	43 961	0,1	
MENSCHLICHE WELT <i>Menschliche Welt - für das Wohl und Glücklichein aller</i>	34 470	0,1	
NL <i>Neue Liberale – Die Sozialliberalen</i>	15 909	0,0	
ÖkoLinX <i>Ökologische Linke</i>	35 796	0,1	
Die Humanisten <i>Partei der Humanisten</i>	62 604	0,2	
PARTEI FÜR DIE TIERE <i>PARTEI FÜR DIE TIERE DEUTSCHLAND</i>	85 809	0,2	
Gesundheitsforschung <i>Partei für Gesundheitsforschung</i>	70 869	0,2	

* Die politische Vereinigung führt keine Kurzbezeichnung.

Weitere Informationen

Büro des Bundeswahlleiters
Statistisches Bundesamt
65180 Wiesbaden

Telefonische Auskünfte zum Thema unter
Telefon: + 49 (0) 611 / 75 48 63
Für schriftliche Anfragen nutzen Sie bitte unser Kontakt-
formular unter www.bundeswahlleiter.de/kontakt

Allgemeine Informationen im Internet unter
www.bundeswahlleiter.de
oder über unseren Informationsservice
Telefon: +49 (0) 611 / 75 24 05

Publikationen online

im Internet unter
www.bundeswahlleiter.de/europawahlen/2019.html

über unsere Datenbank GENESIS-online
www.destatis.de/genesis

Erschienen im Juli 2019

© Der Bundeswahlleiter, Wiesbaden 2019
Vielfältigung und Verbreitung, auch auszugsweise,
mit Quellenangabe gestattet.